

KONFIGURACJA APLIKACJI TRACCAR CLIENT

1. Pobieranie aplikacji Traccar Client

ANDROID: <https://play.google.com/store/apps/details?id=org.traccar.client>

IOS: <https://apps.apple.com/us/app/traccar-client/id843156974>

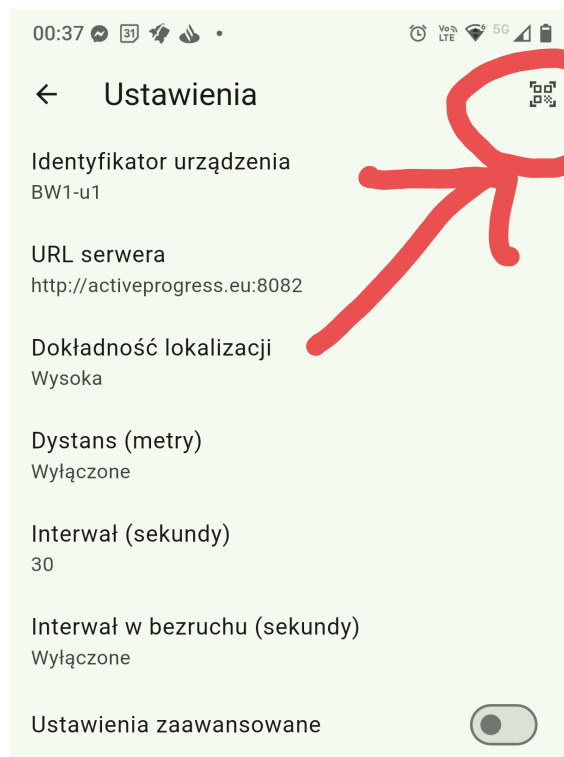
2. Konfigurowanie Traccar Client

Aby skonfigurować Traccar Client do trackingu na Orient Gravel trzeba wpisać w aplikacji swój **Identyfikator urządzenia** oraz **URL serwera**

Identyfikator urządzenia wygląda następująco: **OG-numer startowy**. Czyli przed numerem startowym trzeba dodać **OG-** Przykładowo, jeśli masz numer startowy 123, to wpisujesz **OG-123**

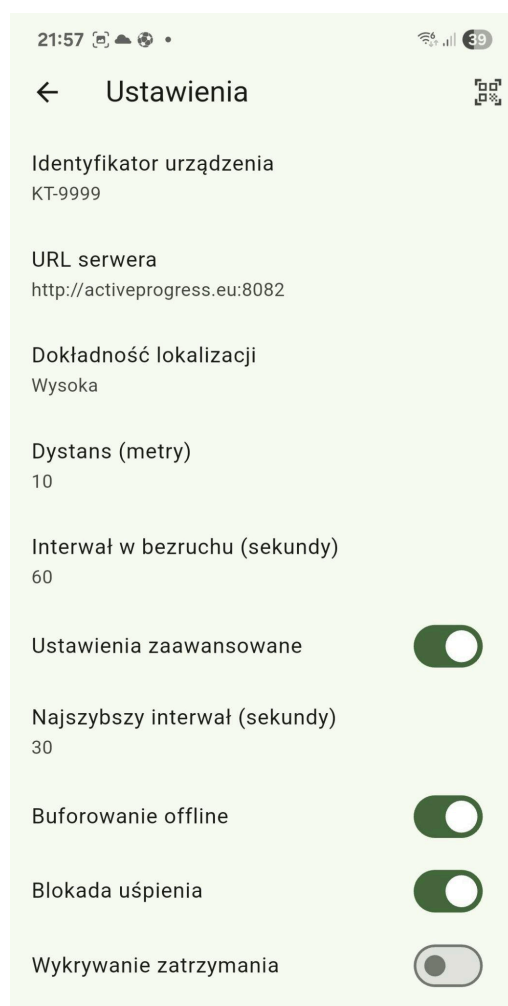
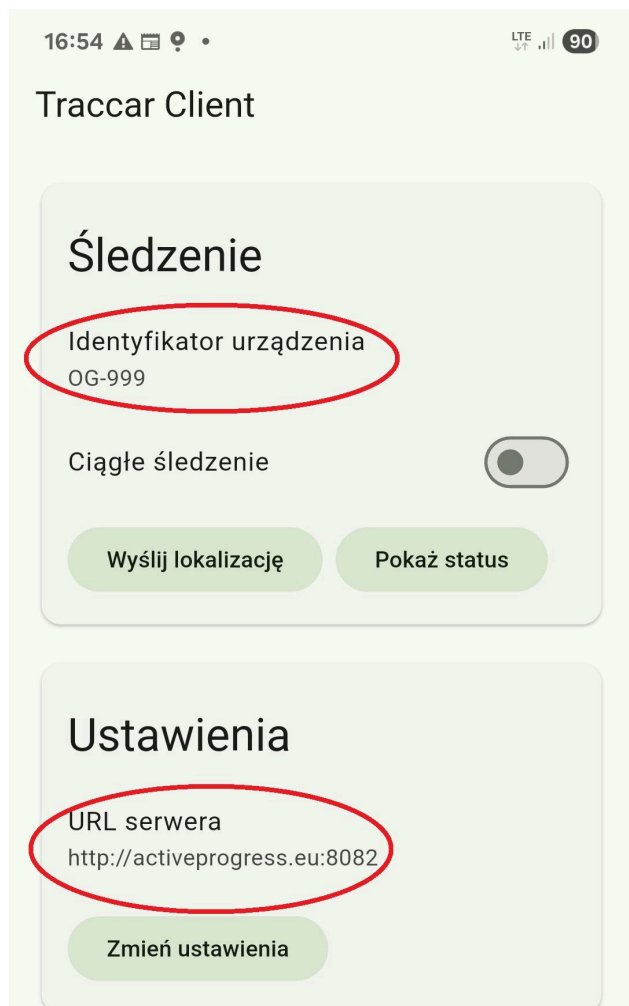
W polu "URL serwera" należy wpisać: **http://activeprogress.eu:8082**

Do konfiguracji służy opcja **Ustawienia**. W najnowszej wersji Traccar Client można do konfiguracji wykorzystać kod **QR**. Wchodzimy w Ustawienia, następnie w prawym górnym rogu otwieramy Obiektów i skanujemy kod QR. Jeśli skanowanie się powiodło, to automatycznie następuje powrót do Ustawienia. Identyfikator urządzenia np. **OG-999** trzeba wpisać ręcznie, gdyż jest on unikatowy dla każdego zawodnika.



Jak już dotrzesz na start, uruchom aplikację i włącz **Ciągłe śledzenie**. Należy oczywiście zezwolić aplikacji na dostęp do lokalizacji i udzielić pozostałych zgód. Na mecie wyłączamy **Ciągłe śledzenie**. Dane komórkowe muszą być włączone, ale sugerujemy wyłączyć roaming międzynarodowy danych.

Ustawienia można zmienić także ręcznie,. Należy wejść w **Ustawienia** i edytować odpowiednie pola. **NIE MOŻNA SIĘ POMYLIĆ!** Każdy znak ma znaczenia



Jak już dotrzesz na start, uruchom aplikację i włącz **Ciągłe śledzenie**. Na mecie oczywiście wyłączamy.

Sprawdź na stronie trackingu imprezy np. na monitorze biura zawodów czy jesteś “podświetlony” na czarno po włączeniu **Ciągłe śledzenie**. Jeśli tak, to dane są wysyłane. Jeśli nadal jest “szaro”, to trzeba sprawdzić ustawienia aplikacji i telefonu.

UWAGA: Postaraj się także sprawdzić, czy następujące ustawienia telefonu są prawidłowe:

- IOS (a także w najnowszym systemie Android): Ustawienia > Aplikacje > TraccarClient > Lokalizacja>ZAWSZE.
- *Tracking działa TYLKO na trasie i w jej pobliżu. Przykładowo w Warszawie nie zobaczymy swojej pozycji na mapie zawodów.*